



:: HUMOR SZKOLNY ::



## HUMOR Z DZIENNICZKÓW UWAG I „SEGREGATORÓW”

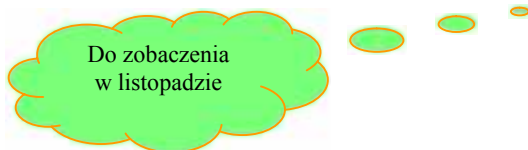
Słynne są śmieszne zdania z zeszytów szkolnych. Równie zabawne bywają uwagi w dzienniczkach i tzw. segregatorach. Świadczą one o zdenerwowaniu nauczycieli oraz złym zachowaniu uczniów. Poniżej przytaczamy kilka wybranych wpisów. Żaden z nich, dodajmy, nie pochodzi z naszej szkoły.

- *Śpiewa na lekcji muzyki.*
- *Maciek nie chce wieszać się w szatni.*
- *Stoi na lekcji, bo nie umie siedzieć.*
- *Syn jest podejrzany o wyjadanie roślin z kącika zieleni.*
- *Kowalska nie chce podać swojego nazwiska.*
- *Bawi się we fryzjera i obcina włosy koleżance.*
- *Biega na lekcji wychowania fizycznego.*
- *Miauczy na lekcji przyrody.*
- *Śpi i przeszkadza na lekcji.*
- *Uczeń w czasie lekcji pokazuje całe uzębienie.*
- *Klasa biega po klasie i nie zwraca uwagi na moje uwagi.*
- *Huśtał się na krześle i bez pozwolenia upadł.*
- *W czasie wyścigu biegł wolno, by – jak twierdzi – zyskać na czasie.*
- *Zjadł ściągę po klasówce.*
- *Zaatakował koleżankę masłem.*
- *Mówi po niemiecku na języku angielskim.*

Rozwiązanie krzyżówki: nauczyciel

:: Co nas czeka ::

28 października – pasowanie na ucznia.



### Redakcyjna stopka

Wydawca: Szkoła Podstawowa nr 4 w Jarosławiu,  
ul. Żeromskiego 4, tel. 16 621 12 48

Zespół redakcyjny:  
Członkowie koła dziennikarskiego  
Opiekun koła: Piotr Czech  
Skład komputerowy: Grzegorz Kulas

Zobacz nas w Internecie: [www.sp4j.prv.pl](http://www.sp4j.prv.pl)  
Napisz do nas: [gazetkaczworka@interia.pl](mailto:gazetkaczworka@interia.pl)

Październik 2010r.

# CZworkka



Szkoła Podstawowa nr 4 im. Stefana Żeromskiego w Jarosławiu

*Z okazji Dnia Nauczyciela, dnia radosnego  
Życzymy Wam wszystkiego najlepszego!  
Uczycie dzieci całymi dniami,  
I za to dziękujemy Wam, Kochani!*



**Z wyrazami wdzięczności  
Zespół redakcyjny pisma CZWÓRKA  
oraz uczniowie szkoły**

W numerze m.in.:

- *Kuba zwyciężył (wybory do samorządu)*
- *Nasz rzecznik wybrany*
- *Śniło mi się, że byłam nauczycielką...*
- *Jakie przedmioty lubili nauczyciele?*
- *Nasze życzenia z okazji Dnia Nauczyciela*
- *W stronach Stefana Żeromskiego (relacja z wycieczki)*
- *Sztuka na kółkach*
- *„Odwaga świętości” – X Dzień Papieski*
- *Uczniowska twórczość*
- *Humor i krzyżówka*
- *Portrety Nauczycieli*

# X Dzień Papieski – odwaga świętości



Dzień Papieski obchodzimy zawsze w niedzielę poprzedzającą rocznicę wyboru Karola Wojtyły na Ojca Świętego. W tym roku ten wyjątkowy dzień wypadł 10 października.

Przypomnijmy, że Karol Wojtyła urodził się 18 maja 1920 roku w Wadowicach. 16 października 1978 roku został wybrany na papieża i przyjął imię Jan Paweł II. Zmarł 2 kwietnia 2005 roku.

Już po raz dziesiąty w Polsce obchodzony jest Dzień Papieski. Jego celem jest uczczenie pamięci Jana Pawła II oraz jego nauczania, modlitwa o szybkie ogłoszenie go świętym i budowanie tzw. żywego pomnika Ojcu Świętemu. Każdy pomnik ma upamiętniać jakąś ważną osobę przez przedstawienie jej podobizny. Tymczasem żywy pomnik powstaje przez dobre uczynki. Budowanie takiego pomnika Janowi Pawłowi II polega na wspieraniu biednej i zdolnej młodzieży, której nie stać na naukę rozwój zainteresowań. Tego typu osobom brakuje np. na dojazdy do szkoły, książki czy inne materiały do nauki. Dlatego co roku w Dzień Papieski wolontariusze z Fundacji „Dzieło Nowego Tysiąclecia” zbierają przed kościołami pieniądze na ten cel.

## DZIEŃ PAPIESKI TO WSPANIAŁY POMYSŁ

Rozmowa z uczniami klas V, Magdaleną Mnich (V b) i Patrykiem Marchwianym (V a)

**Czwórka:** W jaki sposób obchodziliście Dzień Papieski?

**Magda:** Wsparłam ubogą młodzież i odmówiłam różaniec o szybkie ogłoszenie Jana Pawła II świętym.

**Patryk:** Modliłem się w tej samej intencji co Magda – podczas Mszy św. i nie tylko. Oczywiście wsparłem też Fundację „Dzieło Nowego Tysiąclecia”. Włożyłem całego siebie w przeżywanie tego ważnego dnia.

**Czwórka:** Co myślicie o Dniu Papieskim?

**Magda:** Sądzę, że to wspaniały pomysł. Dzięki temu możemy pomagać potrzebującym i pogłębiać wiarę.

**Patryk:** Również uważam, że to bardzo dobry pomysł. Z tego dnia cieszył się Jan Paweł II, kiedy jeszcze żył. Nie dlatego, że to był mu poświęcony, ale że jest to okazja do pomocy potrzebującym. Na pewno Ojca Świętego cieszy nadal Dzień Papieski – tyle że patrzy na jego obchody z nieba.

Rozmawiała: NINA FRENDO (V a)

## SPORTOWE SUKCESY

Forma sprzyja naszym zawodnikom. Zdobyliśmy I miejsce w wojewódzkich eliminacjach w Turnieju Orlika o Puchar Premiera Donalda Tuska oraz I miejsce w biegach sztafetowych.

Jedno i drugie zwycięstwo to niewątpliwie sukces naszych reprezentantów. Jak powiedziała nam biegaczka Natalia Foryś z kl. VI e, każdy zawodnik starał się jak najlepiej przygotować do konkursowych zmagania. – *Chcieliśmy jak najlepiej zaprezentować szkołę. Jesteśmy dumni z naszego wyniku* – przyznaje Natalia.

MARTYNA SZCZEPANIK (VI e)



Foto: dzięki uprzejmości p. Edyty Walczak

## Wybory do Samorządu Uczniowskiego

### KUBA ZWYCIĘŻYŁ

Jakub Blok z kl. VI d został nowym przewodniczącym Samorządu Uczniowskiego. Tajne wybory, w których wzięli udział uczniowie klas 4-6, odbyły się jak zwykle na początku roku szkolnego.

Coroczne głosowanie poprzedziła jak zawsze kampania wyborcza. Wcześniej każda klasa wystawiła własnych kandydatów do SU. Zaprezentowali oni swoje zainteresowania i pomysły na życie szkoły. Po podsumowaniu oddanych głosów okazało się, że wygrał Kuba Blok. – *Interesuję się koszykówką oraz matematyką. Chciałbym, żeby w szkole było jeszcze więcej zajęć pozalekcyjnych z matematyki. Namawiam także każdego z Was do uczestnictwa w zajęciach koszykarskich* – powiedział nam nowy przewodniczący. Zastępcami przewodniczącego są: **Jolanta Krupa** z kl. VI b i **Kacper Pawlak** z VI d. W skład samorządu weszli również: **Paulina Szwajczak** (VI c), **Dominika Stecko** (VI a), **Michał Kisiel** (VI a), **Anna Czereba** (VI e), **Agnieszka Kluz** (VI a), **Marcel Polaszek** (V a) i **Marcin Mazur** (V d).

REGINA KOZDĘBA (V a)

*Pan Mazur ponownie reprezentantem uczniów*

### NASZ RZECZNIK WYBRANY

Jak co roku, we wrześniu odbyły się wybory na rzecznika praw ucznia. Zgodnie z wolą uczniów, pozostał nim nadal Pan Wojciech Mazur.

Na rzecznika praw ucznia głosowali na karteczkach uczniowie klas 5 i 6. Kandydatów do tego stanowiska było dwoje – **Pani Aneta Kisiel** i **Pan Wojciech Mazur**. W demokratycznych wyborach zdecydowaliśmy, że naszym reprezentantem będzie nadal Pan Mazur, nauczyciel matematyki i wychowawca klasy VI b. Poprosiliśmy Pana Mazura o wypowiedź po ogłoszeniu werdyktu. - *Dbam o to, by prawa ucznia w naszej szkole były przestrzegane. Wspieram uczniów w rozwiązywaniu ich problemów czy konfliktów* – poinformował nas rzecznik.

KAMIL JANAWA (VI e)

## Z okazji dnia nauczyciela – 14 października

### ŻYCZENIA PISANE WIERSZEM

Z okazji Dnia Nauczyciela, dnia radosnego  
Życzę Wam wszystkiego najlepszego!  
Uczycie dzieci całym dniami,  
I za to dziękuję Wam, Kochani!



Wkładacie tyle trudu w nasze wychowanie,  
Choć czasem złe jest uczniów zachowanie.  
Nigdy nie brakuje Wam do pracy zapału,  
Uczycie nas wytrwale i pomału.

Robicie wszystko, byśmy wyrosli  
Na mądrych ludzi, gdy będziemy dorośli.

Życzę Wam zdrowia, pogody ducha,  
Zawsze uśmiechu od ucha do ucha.  
Niechaj Wam zawsze świeci słońce,  
By nie zabrakło „drobnych” na koncie.



My za to w wielkiej podzięce  
Składamy kwiaty na Wasze ręce.

EMILIA MATREJEK (IV b)

## PRZED OBLICZEM MATKI BOLESNEJ

Bazylika Matki Bożej Bolesnej stała się pierwszym miejscem, które odwiedziliśmy w ramach zajęć pozalekcyjnych „Sakralnym szlakiem”. Historię tego miejsca oraz jego tajniki przybliżył nam brat Przemysław.

Wizytę w kościele oo. Dominikanów złożyliśmy 8 października. Brat Przemysław opowiedział nam o historii tego miejsca i łaskami słynącej figury Matki Bożej Bolesnej oraz o słynnych polskich zakonnikach ze zgromadzenia św. Dominika. Mieliśmy także okazję obejrzeć chór (miejsce pracy pana organisty) i niezwykły ołtarz boczny, gdzie umieszczono relikwie prawie 200 świętych. Relikwia to najczęściej mała cząstka ciała świętego (np. fragment kości) lub przedmiot z nim związany.

Warto zapamiętać, że początki sanktuarium sięgają 1381 r., kiedy to pasterze zobaczyli na dzikiej gruszy figurę Matki Bożej. Odnieśli ją do kościoła parafialnego, lecz figura nocą wróciła na to samo miejsce. Był to znak, że Matka Boża pragnie, by tutaj właśnie powstał kościół. Wzniesiono więc drewnianą kaplicę, którą z czasem zastąpił murowany kościół gotycki. Później przebudowano go na świątynię w stylu renesansowym. W roku 1629 opiekę nad kościołem objęli jezuita, a od 1777 r. dominikanie. Figura Matki trzymającej martwe Ciało Chrystusa wykonana jest z drewna gruszy. W 1636 r. została oficjalnie uznana za cudowną. Jest wiele przykładów osób, które modląc się przed tym obliczem Maryi oraz pijąc cudowną wodę z pobliskiej studzienki, zostało w niewyjaśniony sposób uzdrowionych. Będąc przy studzience, zapoznaliśmy się z historią uzdrowień. I tak np. w r. 1681 niewidoma kobieta odzyskała wzrok po przemyciu oczu cudowną wodą. Kilka lat później **Zofia Golańska** za sprawą tej samej wody zaczęła znów chodzić. Wielu wdzięcznych wiernych za otrzymane łaski w tym kościele zostawia tzw. wota, czyli przedmioty ofiarowane jako dziękczynienie. Są to zwykle różańce lub jakieś kosztowności oddane Panu Bogu i Jego Matce. W świątyni, którą odwiedziliśmy, jest ich bardzo dużo. Nasze wyjście do bazyliki zakończyliśmy zawierzeniem się Matce Bożej Bolesnej przez odmówienie jednej tajemnicy różańcowej. Otrzymaliśmy również pamiątkowe obrazki. Uczniowie, którzy uczestniczą w zajęciach koła „Sakralnym szlakiem”, będą w tym roku szk. odwiedzać również inne świątynie w Jarosławiu i okolicach.

PATRYK MARCHWIANY (V a)

## SZKOŁA PŁONĘŁA

Niebezpiecznie zrobiło się w naszej szkole 29 września podczas piątej lekcji. W sali 32 wybuchł pożar, kilka osób zatrulo się wydostającym się z budynku dymem. Na szczęście wszyscy zdolali uciec z palącej się szkoły. A jeszcze większe szczęście, że były to tylko ćwiczenia zorganizowane przez służby ratunkowe.

Wszystko wyglądało tak, jakby naprawdę wydarzyło się coś niedobrego. Około godz. 11 usłyszeliśmy sygnały alarmowe, wzywające do opuszczenia budynku. Szybko i sprawnie, pod okiem nauczycieli, wyszliśmy z klas i udaliśmy się na boisko. W tym czasie strażacy rozprawili się z dymem wydobywającym się z sali na III piętrze, sprawdzili pozostałe klasy oraz wynieśli poszkodowanych (w tej roli wystąpiło dwoje nauczycieli i jeden strażak). Oczekująca przed budynkiem załoga pogotowia ratunkowego udzieliła rannym pomocy. Po zakończeniu próbnej ewakuacji wróciliśmy na lekcje. Zza okien dobiegały tylko odgłosy akcji przeprowadzanej nieco później w sąsiedniej szkole. Tam ćwiczone ewakuację spowodowaną atakiem terrorystycznym.

(Red.)



## Senne marzenia czy koszmary naszych uczennic?

### ŚNIŁO MI SIĘ, ŻE BYŁAM NAUCZCIELKĄ ...

**W Dzień Nauczyciela wszystko się może zdarzyć. Nawet uczniowie mogą nagle stać się nauczycielami. A tym bardziej, gdy dzieje się to we śnie. Coś takiego przydarzyło się m.in. Ani i Patrycji z klas piątych. Sami przeczytajcie.**

Szybko minęły wakacje, zbyt szybko! I znów jesień ... złoto – pomarańczowa, ceglasta, z liśćmi szeleszczącymi pod stopami, babim latem, czasami deszczem, spacerami po parku i z .... *dzieeeeń dobry, proszę Paniiiiiii!* To klasa pierwsza, moi nowi uczniowie. Kochane dzieciaki! 28 par świdrujących oczek przeszywa mnie na wylot. Basi z drugiej ławki buzia się nie zamyka! A Tomuś? Ciągłe tylko powtarzam: *Tomusiu, nie wlewaj koleżance soku do plecaka! Kasiu, dlaczego znów płaczesz? Tomuś, nie wkładaj Kasi kasztanów do ucha!* Po pierwszej klasie idę na lekcję do klasy czwartej. Liczymy po niemiecku do stu. *Dreißig* – mówię. *Drajcys* – powtarzają. *Dreißig* – próbuję rozpaczliwie po raz któryś z kolei, ale w odpowiedzi słyszę *drajcyś* i koniec. Wreszcie wskazuję na książkę, pytając: *Was ist das?* - *Busz* – słyszę zdecydowaną odpowiedź uczniów. Na nic zdają się moje poprawki. - *Ein Buch* – powtarzam któryś z kolei raz. - *No przecież mówię, że Busz* – słyszę nadal. - *Jestem cierpliwa, jestem cierpliwa ...* – powtarzam w myślach. Na szczęście za chwilę przerwa! Jeszcze dwie lekcje... wytrzymam! Wytrzymałam! Usiłuję bezpiecznie i bezkolizyjnie dotrzeć do pokoju nauczycielskiego.

Wracam powoli do domu, a w głowie jedno...*dzieeeeń doooooobry, dzieeeeń doooooobry.* Jeszcze muszę poprawić na jutro sprawdziany. Myślę o pracy nad nimi i wtedy niebiosa litują się nade mną i słyszę głos mamy: *Aniu, budzimy się, czas do szkoły...*

**ANNA ZWOLSKA (V d)**

Dzień jak co dzień. Wstałam z łóżka niechętnie i podeszłam do lustra, aby rozczesać włosy. I nagle... patrzę... przed lustrem stoi ładna kobieta z dużymi niebieskimi oczyma i kręconymi włosami. - *No tak, jestem niewyspana, muszę przemyć twarz wodą i skończą się te zwidy* - myślę. Wracam do lustra po tym zabiegu i... nadal widzę tę samą kobietę – tyle że z mokrą twarzą! - *Muszę iść do okulisty albo psychiatry* – myślę. Zaczynam się ubierać, ale wszystko jest na mnie jakby za małe. No cóż, przecież ciągle rosnę. Wyciągam z szafy mamy sukienkę, ubieram się w nią, biorę swój plecak i biegnę do szkoły, by zdążyć przed dzwonkiem. Po drodze wszyscy patrzą na mnie jakoś dziwnie. Przekraczam próg klasy, a tu wszyscy wstają i mówią głośno *Dzień dobry*. Oglądam się za siebie, ale nie ma tam nikogo. Siadam w ławce, jak zwykle obok mojej przyjaciółki. Koleżanka, śmiejąc się z tego „żartu”, odprowadza mnie do biurka, mówiąc: *Pani chyba jest zmęczona*. Siadam na miejscu nauczyciela i zaczynam powoli rozumieć, co się stało... Dla pewności pytam dzieci: *Kto jest waszym nauczycielem?* - *Pani!* – słyszę chóralną odpowiedź. Nie ma wyjścia, zaczynam sprawdzać obecność. Dochodzę zaledwie do numeru dwudziestego i już słyszę cichy dzwonek. Koniec lekcji?! Nie, to sygnał mojego budzika. Otwieram oczy, biegnę do lustra. Uff, to ja – rozczochrana dziewczyna z pryszczem na nosie. Wciąż mam jedenaście lat i cieszę się, że mogę być beztroska, a nauczycielski sen to już przeszłość.

**PATRYCJA BRODA (V d)**

## Warsztaty sakralne

### SZTUKA NA KÓŁKACH

**Pod takim tytułem 17 września w bazylice Matki Bożej Bolesnej odbyły się warsztaty poświęcone sztuce sakralnej. Uczestniczyli w niej uczniowie klasy VI e, którzy dokładnie poznali tajemnice malowideł i rzeźb dominikańskiej świątyni.**

Zajęcia prowadziły Panie ze Stowarzyszenia Historyków Sztuki w Krakowie, które w ciekawy sposób zaznajomiły nas z tajemnicami sztuki kościelnej. Na przykładzie naszego kościoła poznaliśmy styl barokowy. Nieobce jest nam teraz słownictwo związane z poszczególnymi częściami świątyni. Podczas zajęć szukaliśmy wewnątrz atrybutów różnych świętych i dowiadaliśmy się, jakie mają znaczenie. Zajęcia zakończyły się wspólnym pamiątkowym zdjęciem. Czuliśmy się wyróżnieni, że jako jedyna klasa spośród szkół podstawowych w Jarosławiu mogliśmy uczestniczyć w takiej lekcji.

**MARCELINA RAKOCZY  
i KAMIL JANAWA (VI e)**

### Uczniowska twórczość

#### RUDY LISEK

Rudy lisek po kryjomu  
Uciekł wczesnym rankiem z domu,  
Szukała go siostra i brat też,  
Szukał go także kolega jeź.

Lecz nikt nie znalazł rudego liska,  
Gdyż on właśnie wpadł do mrowiska.  
Tak go tam mrówki pokasały,  
Że był cały obolały.



Wreszcie znalazł liska tato,  
I mu tak powiedział na to:  
Płynie z tego morał taki:  
Nie oddalajcie się od domu, dzieciaki!

**EMILIA WIELGOSZ – HIRNY (V a)**

## W STRONACH STEFANA ŻEROMSKIEGO

**Bardzo wesoło i ciekawie było na szkolnej wycieczce w Góry Świętokrzyskie, na którą 22 i 23 września wyjechali uczniowie klas szóstych. Jednocześnie mogliśmy się podczas tej wyprawy wiele nauczyć.**

W drogę wyruszyliśmy o piątej rano. Cała podróż trwała około pięciu godzin. Od razu w autobusie rozpoczęła się niezła zabawa – wszyscy rozmawiali i śmiali się. Pierwszą atrakcją turystyczną było Muzeum Zegarów w Jędrzejowie. Oglądaliśmy różne zegary, klepsydry i pamiątki właściciela kolekcji, np. czapkę ułańską. Następnie pojechaliśmy do Nagłowic – do dworku Mikołaja Reja. Podziwialiśmy tam ciekawe eksponaty, wśród nich list pisany przez bohatera ekspozycji oraz dawne stroje. Kolejnym punktem podróży była Tokarnia i tamtejszy Skansen Wsi Kieleckiej, gdzie zobaczyliśmy np. dawny wiejski kościółek i ówczesne domy. Później udaliśmy się do zamku w Chęcinach, wspinaliśmy się nawet na jedną z jego wież. Ostatnim „przystankiem” pierwszego dnia wycieczki była Jaskinia Raj. Było w niej naprawdę zimno, jednak nikomu to nie przeszkadzało, ponieważ wszyscy podziwiali niesamowite widoki. Po wyjściu z jaskini, jeszcze przed kolacją, zatrzymaliśmy się w Kielcach, by obejrzeć pomnik żołnierzy z Westerplatte oraz tzw. Skałę Geologów.

Po wieczornym posiłku rozeszliśmy się do swoich pokojów. Do godz. 22 mogliśmy wychodzić z nich, ale potem było to już zabronione. Jednak tak naprawdę i część nocy upłynęła nam w śmiechu. Drugiego dnia wstaliśmy dość wcześnie i po śniadaniu wyruszyliśmy na zwiedzanie. Pierwszym punktem było Muzeum Stefana Żeromskiego. Później zatrzymywaliśmy się w atrakcyjnych turystycznie miejscach Kielc. Następnie odwiedziliśmy Ciekoty i Psary – miejscowości związane z dzieciństwem **Stefana Żeromskiego**. Jakiś czas później dojechaliśmy do kościoła św. Katarzyny, gdzie przespacerowaliśmy się do źródła św. Franciszka. Następnie wspieliśmy się na górę, na której znajduje się sanktuarium Świętego Krzyża. Tam właśnie przechowywane są i czczone relikwie Krzyża. Obejrzeliśmy kryptę **Jeremiego Wiśniowieckiego**. Przy schodzeniu na dół, zatrzymaliśmy się na punkcie widokowym. Następnie ruszyliśmy już w drogę powrotną, która minęła nam szybko i radośnie.

Wszyscy wróciliśmy do domów zadowoleni i rozpromienieni. Wycieczka naprawdę się udała.

**MONIKA MAKAR (VI e)**



## JAKIE PRZEDMIOTY LUBILI NAUCZYCIELE?

**Każdy z nauczycieli kiedyś sam siedział w szkolnej ławce jako uczeń. Jakie przedmioty darzyli szczególną sympatią? Specjalnie dla Was zapytaliśmy o to troje z nich.**

### **Pani Irena Kornak**

W szkole podstawowej moim ulubionym przedmiotem był język polski, natomiast w Liceum Ogólnokształcącym stała się nim historia. Prócz niej pasjonowała mnie geografia. Bardzo lubiałam czytać ciekawe książki, które pobudzały moją wyobraźnię – zarówno książki polonistyczne, jak i historyczne. A geografią interesowałam się dlatego, że marzyłam o wielkich podróżach w różne zakątki świata.


### **Pan Wojciech Mazur**

Nie pamiętam, abym miał jakiś szczególnie ukochany przedmiot. Na pewno lubiłem grać w piłkę. Matematyka nie sprawiała mi problemów, ale czy był to mój ulubiony przedmiot?

### **Pan Piotr Czech**

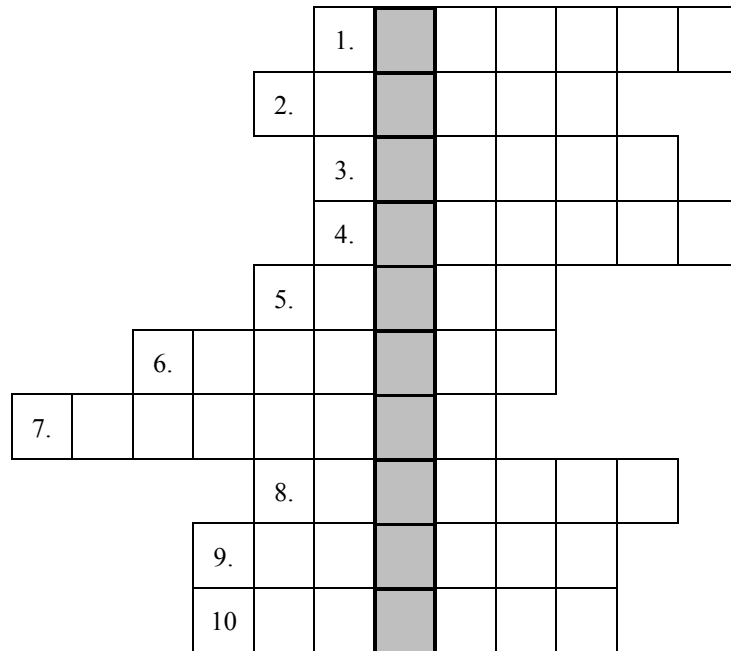
Na pewno moim ulubionym przedmiotem był język polski. Szczególnie łatwo i przyjemnie pisało mi się wypracowania oraz dyktanda. W IV klasie uwielbiałem lekcje historii, później moje szczególne zainteresowanie wzbudziła biologia. Nie wiem dlaczego, ale fascynowało mnie życie różnych jednokomórkowców i wszelkich pasożytów. Na końcu szkoły podstawowej bardzo polubiłem chemię. Równania reakcji, które poznać dopiero w gimnazjum, nie miały przede mną tajemnic. W liceum z największą przyjemnością uczyłem się dwóch przedmiotów: języka polskiego i niemieckiego.

**Zebrałi: MARTYNA SZCZEPANIK i KAMIL JANAWA (VI e)**



# K R Z Y Ź Ó W K A

## Portrety naszych nauczycieli



1. Nazwa kwiatu lub imię mężczyzny zauroczonego sobą.
2. Imię nowego przewodniczącego Samorządu Uczniowskiego.
3. Sam nim jesteś.
4. Gdy ją kroisz, to płaczesz.
5. Do naśladowania.
6. Podczas tej lekcji śpiewasz.
7. Szukasz ich na dwóch podobnych obrazkach.
8. Rośliny lecznicze.
9. Posąg z kamienia.
10. Język... jeden ze szkolnych przedmiotów.

Przygotowały: EMILIA WIELGOSZ – HIRNY i NATALIA SOLTYS (V a)



p. Barbara Iwasieczko



p. Joanna Matusz-Smorąg



p. Marzanna Błahuta



p. Artur Kurka



p. Marzena Polaszek



p. Patrycja Lach



p. Piotr Czech




p. Teresa Biela

## Portrety naszych nauczycieli



## Portrety naszych nauczycieli



### *Uroczysty apel*

13 października 2010r na drugim piętrze uczniowie klas IV, V i VI uczestniczyli w uroczystym apelu z okazji Dnia nauczyciela. Apel wraz z uczniami klas V i VI przygotowali nauczyciele drugiego etapu kształcenia p. Monika Biela, p. Artur Kurka oraz p. Barbara Iwasieczko.



Wszystkie portrety naszych nauczycieli możesz również zobaczyć na stronie internetowej szkoły w dziale galeria. <http://www.sp4j.prv.pl/galeria/galeria.htm>

Foto: gkulas